

SICHERHEITSHINWEISE

Für eine sichere Handhabung lesen Sie die Anleitung vor dem Gebrauch sorgfältig durch und beachten Sie die Sicherheitshinweise!



Verwenden Sie nur hochwertige BB's. Benutzen Sie BB's niemals mehrfach.



Schauen Sie niemals direkt in den Lauf. Es können sich immer noch BB's darin befinden.




Zielen und schießen Sie niemals auf Menschen oder Tiere. Sichern Sie stets die Waffe.



Halten Sie die Waffe niemals seitlich. Durch das Hop-Up System können die BB's eine Kurve fliegen.




Zeigen Sie die Waffe niemals in der Öffentlichkeit. Ändern Sie niemals die Farbe der Waffe.



Schießen Sie nur auf einem abgegrenzten Gelände, auf dem keine unbeteiligten Personen getroffen werden können.



Halten Sie die Waffe immer in eine sichere Richtung! Es können sich auch ohne Magazin Kugeln in der Waffe befinden.



Führen Sie die Waffe ausschließlich gesichert, ungeladen und in einem verschlossenen Behältnis mit sich.

Die Firma German Sport Guns GmbH bestätigt hiermit, dass dieses Produkt in Übereinstimmung mit den derzeit in der EU geltenden Standards, Richtlinien oder Normen hergestellt und geprüft wurde. Für nähere Informationen, Sicherheits- und Zusatzhinweise sowie Datenblätter zum Download für dieses Produkt besuchen Sie unsere Homepage www.germansportguns.de.

G-S-G
PREMIUM BRANDS

Vertrieb:
German Sport Guns GmbH
Auf den Geeren 23
D-59469 Ense

info@germansportguns.de
www.germansportguns.de
Tel: +49 (0) 2938 | 97839-0



P365

SIGSAUER®



BEDIENUNGSANLEITUNG



WARNHINWEISE

- Achtung: Dies ist kein Spielzeug
- Mindestalter: 18 Jahre
- Tragen Sie immer eine Schutzbrille.
- Schießen Sie nicht auf harte Oberflächen.
- Lesen Sie vor der Benutzung die Anleitung.
- Zeigen Sie die Waffe nicht in der Öffentlichkeit.

ANLEITUNG



GESICHERT



SCHUSSBEREIT

SICHERUNG

Die Sicherung befindet sich auf der linken Seite der Waffe. Entsichern Sie die Waffe immer erst kurz vor der Schussabgabe.

Die Waffe ist gesichert, wenn sich der Sicherungshebel in der oberen Position befinden und das „S“ für Safe sichtbar ist. Die Waffe ist entsichert, wenn sich der Sicherungshebel in der unteren Position befindet und der rote Punkt sichtbar ist.

BETÄTIGEN SIE DEN ABZUG NICHT, WÄHREND SIE DIE SICHERUNG BEWEGEN.



CO₂-KAPSEL EINSETZEN UND MAGAZIN LADEN

1. Öffnen Sie den Deckel mit dem mitgelieferten Innensechskantschlüssel, indem Sie ihn gegen den Uhrzeigersinn drehen. Entfernen Sie die Abdeckung vollständig.

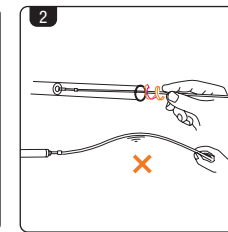
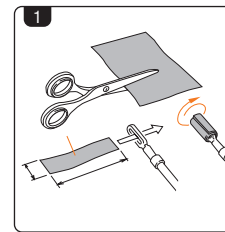
2. Setzen Sie die CO₂-Kapsel mit der Nase voran ein. Setzen Sie den Magazineckel wieder auf und drehen Sie ihn vorsichtig im Uhrzeigersinn an. Sobald der Deckel korrekt im Gewinde sitzt, ziehen Sie ihn fest. Beim Anstechen der Kapsel ist ein Zischgeräusch hörbar. Dieses verschwindet, wenn der Deckel vollständig festgezogen ist (ca. +¼ Umdrehung).

3. Ziehen Sie den Zuführer (A) nach unten und arretieren Sie ihn unter dem seitlichen Haltepunkt (B). Halten Sie mit dem Daumen die Lasche am Ladepoint (C) nach unten. Befüllen Sie das Magazin, indem Sie die Stahl-BBs oberhalb der Feder einführen. Maximale Kapazität: 12 Stahl-BBs im Kaliber 4,5 mm Entriegeln Sie anschließend den Zuführer.

ACHTUNG: ÜBERLADEN SIE DAS MAGAZIN NICHT



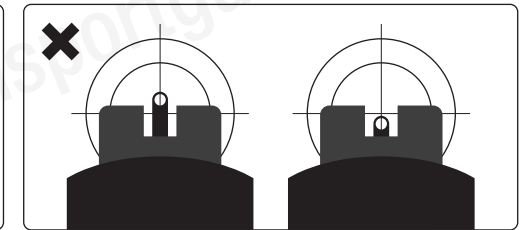
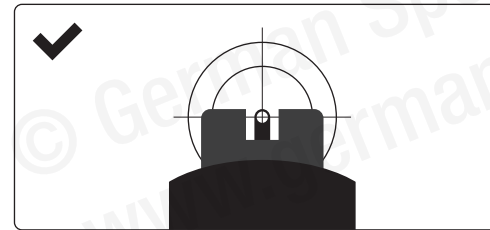
ANLEITUNG



REINIGUNG DER WAFFE

1. Schneiden Sie einen weichen Stoffstreifen passend auf 3 x 10 cm zurecht. Führen Sie ihn anschließend durch einen geeigneten Softair-Reinigungsstab aus Kunststoff und wickeln ihn in voller Länge herum.
2. Halten Sie den Stab mittig und führen Sie ihn mit einer Drehbewegung in den Lauf ein. Halten Sie den Stab so weit vorne wie möglich.

DIE WAFFE MUSS REGELMÄSSIG GEREINIGT WERDEN. ALLE BEWEGLICHEN TEILE SOLLTEN IN REGELMÄSSIGEN ABSTÄNDEN MIT SILIKON-SPRAY BEHANDELT WERDEN, UM EINE LANGE LEBENSDAUER DER WAFFE ZU GEWÄHRLEISTEN.



TECHNISCHE DATEN

Artikelnummer	AIR-P365-BB
System	CO ₂ BlowBack
Kaliber / Munitionstyp	4,5 mm BB
Magazinkapazität	12 Schuss
Länge	147 mm
Gewicht	350 g
Energie	< 4,0 Joule